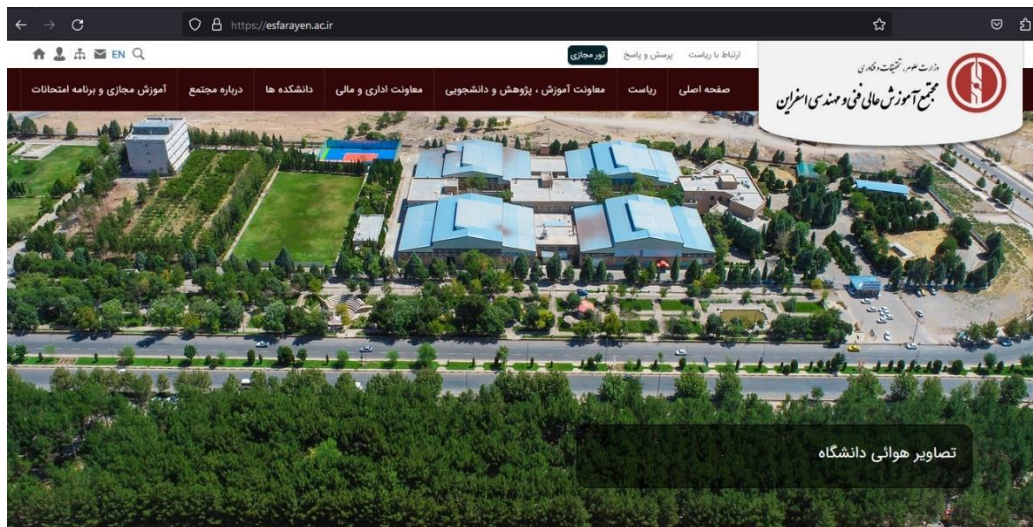
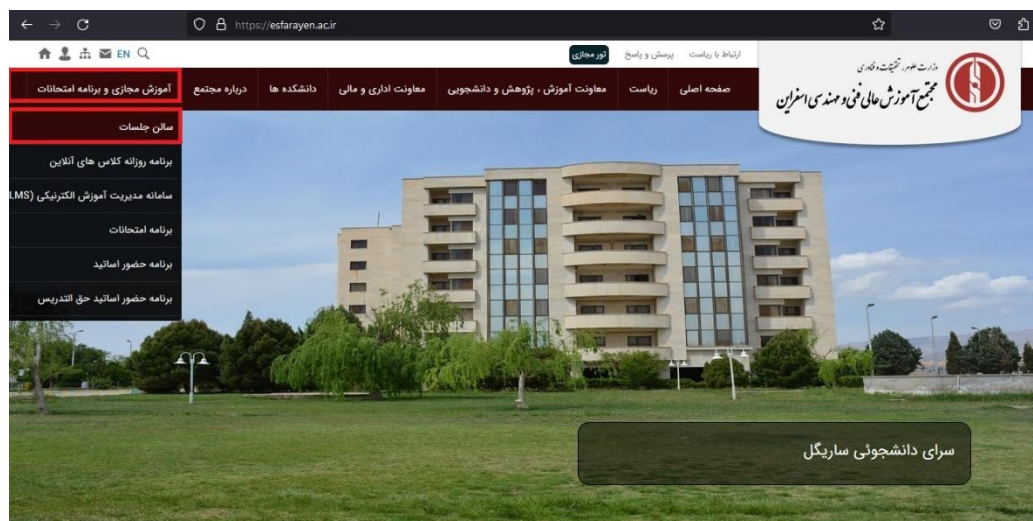


## آموزش سامانه جلسات مجازی

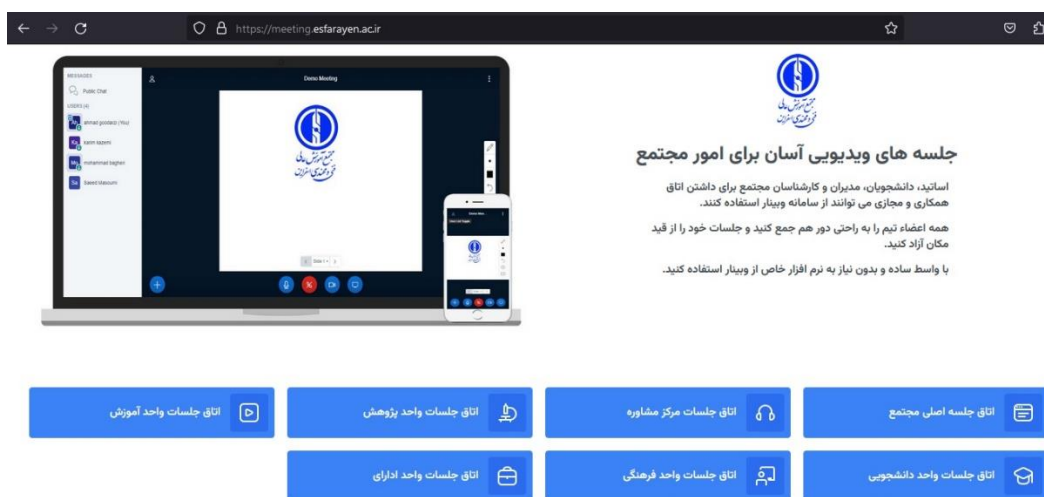
۲- ابتدا وارد سایت مجتمع آموزش عالی اسفراین به آدرس [Esfarayen.ac.ir](https://esfarayen.ac.ir) می شویم .



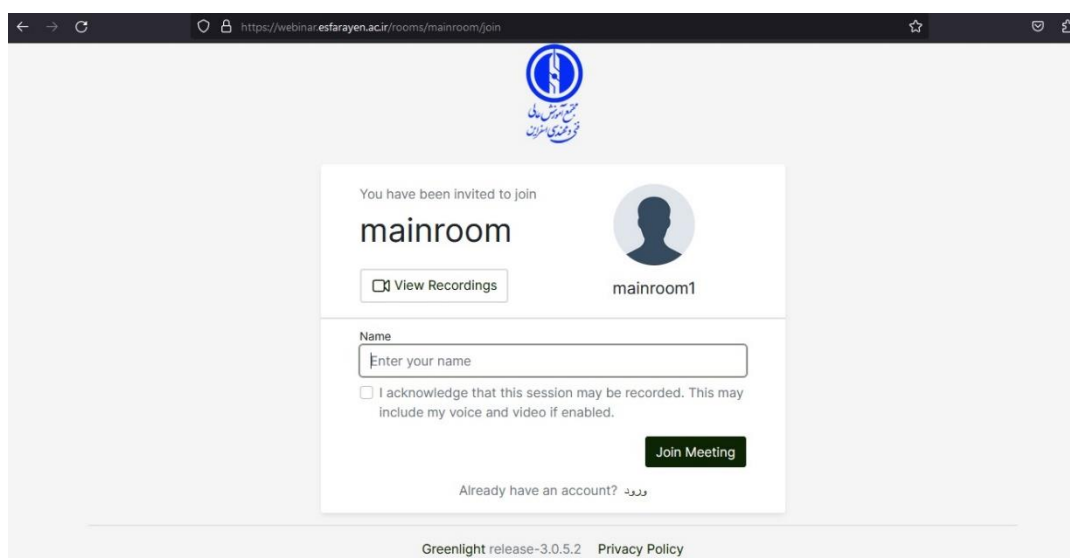
۱- در بخش منوهای سایت " آموزش مجازی و برنامه امتحانات " زیرمنوی " سالن جلسات " را انتخاب می نمایم.



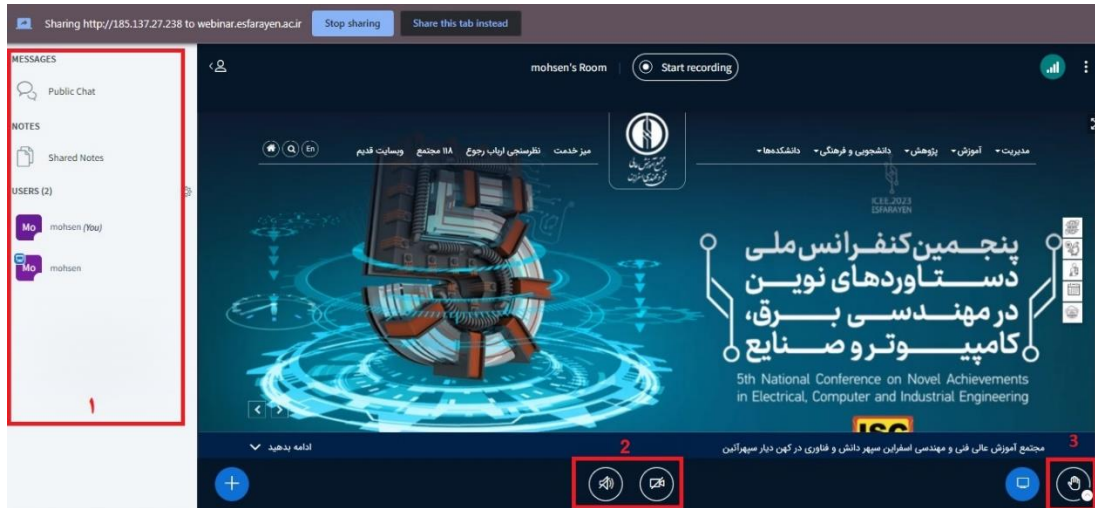
۴- به صفحه Meeting.esfarayen.ac.ir منتقل می شوید و در این صفحه اتاق جلسات خود را انتخاب می نمایید.



۵- بعد از انتخاب اتاق جلسات به صفحه زیر منقل می شوید که در اینجا با وارد کردن نام و نام خانوادگی در کادر name و زدن دکمه join meeting به اتاق جلسات منتقل می شوید.



- ۶- در اتاق جلسات در سمت چپ اسامی افراد حاضر در جلسات برای شما قابل مشاهده می باشد، با فعال کردن میکروفون یا وبکم (وسط پایین صفحه) امکان ارائه در جلسات را دارید، با زدن دکمه "دست" در گوشه پایین سمت راست امکان اجازه از مدیر جلسه جهت ارائه را دارید.



### نکات قابل توجه

- در شروع جلسات از خاموش بودن وبکم و میکروفون اطمینان حاصل فرمائید.
- قبل از بیان نظرات و دیدگاه ها در جلسات ابتدا از مدیر جلسه کسب اجازه فرمائید (با زدن کلید دست)
- می توانید سؤالات و نظرات خود را در قسمت چت تایپ نمایید.